






ROTINA SEMANAL

DATA:26/04/2021 À 30/04/2021 1º BIMESTRE 2ª ETAPA A PROFESSORA:SÍLVIA MOLINA DA SILVA

SEGUNDA-FEIRA 26/04/2021	TERÇA-FEIRA 27/04/2021	QUARTA-FEIRA 28/04/2021	QUINTA-FEIRA 29/04/2021	SEXTA-FEIRA 30/04/2021
<p>MENSAGEM INICIAL (BOM DIA).</p> <p>CALENDÁRIO DO DIA.</p> <p>ORAÇÃO- PAI NOSSO</p> <p>MÚSICAS E MOVIMENTOS:</p> <p>CORREÇÃO DAS ATIVIDADES PROPOSTAS E DEVOLUTIVAS PARA OS ALUNOS.</p> <p>AULA DE ARTE</p> 	<p>MENSAGEM INICIAL (BOM DIA)</p> <p>CALENDÁRIO DO DIA.</p> <p>ORAÇÃO- PAI NOSSO</p> <p>VÍDEO: OS TRÊS PORQUINHOS.</p>  <p>CONTEÚDO: VOGAIS I/O. VÍDEOS: ALFABETO E VOGAIS.</p> <ul style="list-style-type: none"> • APOSTILA ATIVIDADE 17 PÁGINA 26, RECORDANDO AS VOGAIS I/O. <p>MATEMÁTICA- NÚMEROS E QUANTIDADES.</p> <ul style="list-style-type: none"> • VÍDEO: APRENDENDO OS NÚMEROS E SUAS QUANTIDADES. • APOSTILA ATIVIDADE 18 PÁGINA 27. • HORA DA HISTÓRIA: OS TRÊS PORQUINHOS. • DESENHO DOS PERSONAGENS DA HISTÓRIA. 	<p>MENSAGEM INICIAL (BOM DIA)</p> <p>CALENDÁRIO DO DIA.</p> <p>ORAÇÃO- SANTO ANJO DO SENHOR.</p> <p>MÚSICAS E MOVIMENTOS:</p> <p>CORREÇÃO DAS ATIVIDADES PROPOSTAS E DEVOLUTIVAS PARA OS ALUNOS</p> <p>EDUCAÇÃO FÍSICA.</p> 	<p>MENSAGEM INICIAL (BOM DIA)</p> <p>CALENDÁRIO DO DIA.</p> <p>ORAÇÃO- PAI NOSSO ALFABETO</p> <p>VÍDEO – VOGAL U.</p>  <p>CONTEÚDO: VOGAL – U VÍDEO: APRENDENDO A VOGAL – U</p> <ul style="list-style-type: none"> • APOSTILA ATIVIDADE 19 PÁGINAS 28 E 29. • ATIVIDADE PRÁTICA- FAZER A LETRA-U UTILIZANDO GRÃOS OU BARBANTE, DESENHAR OBJETOS QUE INICIAM COM A VOGAL U. • VÍDEO – VOGAIS, ATIVIDADE 20 DA APOSTILA PÁGINA 30, RECORDANDO AS VOGAIS. • DESAFIOS 	<p>MENSAGEM INICIAL (BOM DIA)</p> <p>CALENDÁRIO DO DIA.</p> <p>ORAÇÃO- SANTO ANJO DO SENHOR.</p>  <p>CONTEÚDOS:SEQUÊNCIA ALFABÉTICA VÍDEO: ALFABETO</p> <ul style="list-style-type: none"> • APOSTILA ATIVIDADE 20 PÁGINA 31. <p>FORMAS GEOMÉTRICAS.</p> <ul style="list-style-type: none"> • VÍDEO: FORMAS E CORES • REALIZAR AS ATIVIDADES 21 E 22 DA APOSTILA PÁGINAS 32 E 33. • ATIVIDADE PRÁTICA: CRIAR DESENHOS UTILIZANDO AS FORMAS GEOMÉTRICAS (CÍRCULO, QUADRADO, TRIÂNGULO E RETÂNGULO).

OBSERVAÇÕES: OS VÍDEOS, ÁUDIOS E AS EXPLICAÇÕES SERÃO POSTADAS NO GRUPO DE WHATSAPP.